



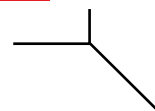
MAC
METAL ARCHITECTURAL

ON HABILLE
VOTRE EXTÉRIEUR

Catalogue
REVÊTEMENTS D'ACIER

MAC

MÉTAL ARCHITECTURAL



Depuis maintenant plus de 30 ans, MAC Metal Architectural offre à sa clientèle des revêtements d'acier haut de gamme entièrement conçus et fabriqués au Québec. En quête constante d'innovation, nous vous proposons une série de profilés pensés pour durer, qui sont à la fois élégants, polyvalents et écologiques. Nos produits aux couleurs riches et uniques procurent style et élégance aux projets qu'ils habillent.

Chez MAC, nous ne faisons aucun compromis sur la qualité et l'esthétisme. Tout est mis en oeuvre pour vous offrir des produits répondants aux tendances architecturales afin qu'ils soient le parfait complément de style à votre propriété. Nous souhaitons vous aider à faire de votre nouveau projet l'endroit de rêve que vous aviez imaginé.

Au coeur de nos préoccupations, l'écoresponsabilité et le développement durable se profilent comme l'avenir incontournable de la construction et de la rénovation. Nous vous promettons des produits performants et durables qui peuvent agrémenter l'aspect de votre propriété et en rehausser la valeur de 6 à 8%. Nos produits ne nécessitent aucun entretien et protégeront l'enveloppe de votre bâtiment pour les années à venir grâce à notre garantie Quiétude de 40 ans.

Créons ensemble un espace inspirant et découvrez un monde de possibilités, là où la seule limite est votre créativité.

LAISSEZ-VOUS INSPIRER!

Polymac, Versa, Harrywood PLUS, MS 1, Metal Block |
Blanc Titane, Noir Titane, Liège et Anthracite



TABLE DES MATIÈRES

2	QUI SOMMES-NOUS?
4	LE LOOK ET LA RICHESSE DU BOIS
6	BOARD AND BATTEN
10	HARRYWOOD PLUS
14	NORWOOD
16	NORWOOD MINI
18	8 RAISONS DE CHOISIR MAC
20	POLYMAC
22	VERSA
24	METAL BLOCK
26	HARRYWOOD BLOCK
28	L'ACIER, UN CHOIX ÉCOLOGIQUE
30	MS 1 ET MS 2
34	MS 1 MODULAIRE
36	MS 380
37	MS 750 ET MS 750 I
38	POUR TOUS VOS PROJETS ICI
40	LE SYSTÈME TEXTURAL
42	NOS COULEURS
46	ACCESSOIRES

LE LOOK ET LA RICHESSE DU BOIS




Sans l'entretien!

Avec nos horaires chargés, le temps peut parfois nous manquer en ce qui concerne l'entretien de notre maison.


La Collection Bois vous offre toute la beauté et la prestance du bois sans les entretiens qui s'y rattachent, vous permettant ainsi de profiter pleinement de la pérennité et du confort de votre demeure pour les années à venir.

Chacune des couleurs de la Collection Bois comporte six planches distinctes aux grains et nuances variés, conçues pour recréer à merveille l'apparence du bois naturel. L'objectif? Vous offrir des produits aux designs et couleurs actuels s'intégrant parfaitement à l'environnement qui les entoure.




UNE TOUCHE DE TONS CHAUDS



TOUT SAUF NEUTRE



QUELLE EST VOTRE NUANCE DE GRIS?



BOARD AND BATTEN

Pour un style Farmhouse intemporel




Optez pour le style Farmhouse avec les profilés Board and Batten et Board and Batten Inversé. Ces profilés vous offrent le style contemporain, intemporel et authentique qui fait fureur dans le monde du design moderne. Optez pour un jeu de contrastes en jouant avec le ton sur ton ou sélectionnez l'une de nos couleurs de bois hyperréalistes.

Quelle que soit votre sélection, la série Farmhouse de MAC ajoutera inévitablement style et finesse à vos projets. Mieux encore, vous faites le choix d'un produit durable et sans entretien!

COULEURS DISPONIBLES

COLLECTION BOIS




COLLECTION INSPIRATION



CARACTÉRISTIQUES

- Installation verticale (BB & BBI) et horizontale (BBI seulement)
- Aucun jointement sur la longueur des panneaux
- 26 jauges
- Garantie 40 ans
- Incombustible

DIMENSIONS





BOARD AND BATTEN

Élégante harmonie champêtre

HARRYWOOD PLUS

Le look du bois, la durabilité de l'acier !




D'influence européenne, ce profilé aux lignes fines et épurées apportera une signature unique à votre propriété. S'intégrant à merveille tant aux designs contemporains que classiques, il rehaussera inévitablement l'aspect de votre projet en lui apportant une élégance inégalée.


Le Harrywood PLUS allie style, robustesse et durabilité. Optez pour l'une des couleurs de la Collection Bois et profitez de la beauté du bois sans vous soucier de l'entretien pour les années à venir.

COULEURS DISPONIBLES


COLLECTION BOIS



COLLECTION SIGNATURE



COLLECTION INSPIRATION



CARACTÉRISTIQUES

- Facile et rapide à installer
- Installation verticale, horizontale, diagonale
- 24 ou 26 jauges
- Garantie 40 ans
- Incombustible
- Option ventilée disponible

DIMENSIONS



Harrywood PLUS
6 1/16" x 3/8" x 12"





HARRYWOOD PLUS



La beauté du design en toute simplicité


NORWOOD

Élégance contemporaine,
sans contrainte
d'entretien


Le profilé Norwood apporte une élégance distinctive aux projets architecturaux qu'il enveloppe. Sa planche espacée bidimensionnelle intensifie le jeu subtil entre l'ombre et la lumière, ajoutant une profondeur saisissante au design. Lorsqu'il est utilisé dans l'une des couleurs de la Collection Bois, le profilé Norwood confère une ambiance chaleureuse et naturelle à votre demeure.

COULEURS
DISPONIBLES


COLLECTION BOIS



COLLECTION SIGNATURE



COLLECTION INSPIRATION




CARACTÉRISTIQUES

- Installation verticale, horizontale, diagonale
- Longueur : 12 pi
- 24 ou 26 jauges
- Garantie 40 ans
- Incombustible
- Option ventilée disponible

DIMENSIONS



Norwood
5,38" x 7/16" x 12'





NORWOOD MINI

Exprimez votre créativité



Le profilé Norwood Mini et sa planche bidimensionnelle allient le charme et la simplicité du style scandinave à ses baguettes étroites ou multilargeurs. Utilisé seul ou combiné au Norwood, le Norwood Mini vous permettra de créer de multiples possibilités de patrons. Il apportera plus de profondeur et un look distinctif à votre projet.



Voici quelques-unes des possibilités infinies d'installation que vous offre le Norwood Mini en le combinant au Norwood.




Ratio : 2 Norwood Mini X1 Norwood

Ratio : 3 Norwood Mini X1 Norwood


Ratio : 3 Norwood X1 Norwood Mini

COULEURS DISPONIBLES


COLLECTION BOIS



COLLECTION SIGNATURE



COLLECTION INSPIRATION



CARACTÉRISTIQUES

- Installation verticale, horizontale, diagonale
- Longueur : 12 pi
- 24 ou 26 jauges
- Garantie 40 ans
- Incombustible

DIMENSIONS



Norwood Mini
3,40" x 7/16" x 12'

8 RAISONS DE CHOISIR MAC



MS1 | Noir Titane

1

UNE PEINTURE HAUTEMENT RÉSISTANTE

Avec TEXTURAL III (base de polyuréthane) et IV (base de PVDF), MAC offre à sa clientèle un procédé de peinture unique, qui assure une protection supérieure face aux intempéries, aux conditions climatiques extrêmes, aux microfissures et aux égratignures.

2

UNE GARANTIE DE 40 ANS

Nous n'utilisons que de l'acier de grade supérieur pour la transformation de nos produits, combiné à un procédé de peinture incomparable qui en assure la longévité et la robustesse. Cette combinaison nous permet de vous offrir notre Garantie Quiétude de 40 ans, parfaite contre le climat distinctif, vous apportant la tranquillité d'esprit pour les années à venir.

3

UN PRODUIT ÉCOLOGIQUE

Dans un monde où chaque geste environnemental compte, MAC met tout en œuvre pour contribuer, à sa façon, à laisser une planète plus propre pour les générations à venir. Nous avons développé des procédés de production plus écologiques qui nous permettent d'offrir des produits hautement résistants se conformant aux normes les plus strictes de l'industrie, en plus d'opter pour des pratiques respectueuses de l'environnement dans nos opérations quotidiennes.

4

UN PLUS POUR VOTRE PROPRIÉTÉ

Avec leur garantie transférable, les revêtements d'acier MAC offrent une valeur ajoutée à votre propriété. En plus de vous faire faire des économies notables en coûts d'installation sur le long terme, ils vous permettront de rehausser la valeur de votre maison de 6 à 8 %.

6

UNE RÉSISTANCE ACCRUE À LA ROUILLE

Les revêtements d'acier galvanisé prépeints de MAC Metal sont réputés pour leur résistance à la corrosion, grâce aux systèmes de peinture TEXTURAL III et IV (à base de polyuréthane et de PVDF), ce qui leur apporte une protection supérieure et aide ainsi à faire perdurer la durée de vie de vos bâtiments.

8

UNE FINITION PARFAITE

En plus d'être LE leader de profilés sans vis apparentes, MAC vous offre également une multitude d'accessoires complémentaires qui viendront compléter vos projets dans le moindre détail. Ils sont disponibles dans les mêmes variétés de finis et de couleurs que les profilés d'acier, permettant aux concepteurs et aux architectes de réaliser des créations uniques.

5


UN PRODUIT SANS ENTRETIEN

Les profilés d'acier de MAC sont faciles à nettoyer et à entretenir. Un simple lavage à l'eau douce de façon périodique suffit à préserver leur apparence et leur performance, réduisant considérablement les coûts d'entretien et les impacts environnementaux à long terme.

7

UN PRODUIT DE QUALITÉ SUPÉRIEURE

Puisque la performance, le rendement de nos produits et la satisfaction de nos clients sont au cœur de nos préoccupations, nous ne lésinons jamais sur la qualité. C'est pourquoi nous vous offrons des profilés de qualité qui se démarquent!



POLYMAC

Style et caractère

Les panneaux architecturaux Polymac alignent style, robustesse et efficacité. La force du design de ce panneau repose non seulement sur son côté ajustable et flexible, mais sur les accessoires complémentaires disponibles. Le panneau Polymac est l'option la plus efficace et abordable sur le marché.


NOUVEAU | Notre profilé Polymac peut désormais être installé verticalement ou horizontalement. Utilisez la moulure en U pour une installation alignée ou la moulure intercalée pour une installation à joint contrarié.

COULEURS DISPONIBLES


COLLECTION BOIS



COLLECTION SIGNATURE



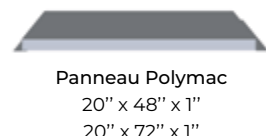
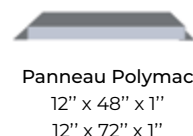
COLLECTION INSPIRATION




CARACTÉRISTIQUES

- Sans système de rail
- Installation horizontale
- 24 jauges
- Aucun joint apparent
- Garantie 40 ans
- Option ventilée disponible 12"


DIMENSIONS




NOUVEAU




Installation verticale à joint contrarié



Installation horizontale à joint contrarié



Installation verticale alignée



Installation horizontale alignée






VERSA

Pureté et élégance


Le Versa apporte dynamisme et stature à tout projet grâce à son large profilé. Élégant et épuré, il s'agence parfaitement aux éléments qui l'entourent. C'est le revêtement idéal pour les amateurs de grands espaces. Permettant de créer de larges surfaces lisses qui distingueront assurément votre maison, il rend aussi possibles des installations horizontale, verticale ou même diagonale afin que vous puissiez créer l'environnement dont vous avez toujours rêvé.

COULEURS
DISPONIBLES

COLLECTION SIGNATURE



COLLECTION INSPIRATION



CARACTÉRISTIQUES

- Installation verticale, horizontale, diagonale
- 24 jauges
- Aucun joint apparent
- Garantie 40 ans
- Incombustible
- Option ventilée disponible

DIMENSIONS



Versa
12" x 1" x 3' @ 60'

METAL BLOCK

Pour une création qui se distingue




De conception unique, ce profilé sans joints visibles reproduit parfaitement l'allure des blocs architecturaux. Déterminez la distance entre les rainures transversales sur votre projet afin d'y laisser une signature incomparable. Utilisez-les en format 12 x 12, pour reproduire l'aspect des tuiles d'acier, ou en 12 x 24, pour recréer les blocs de céramique, et tout ça à une fraction du prix. Découvrez ce produit polyvalent dans son design et son installation, dont la pose est possible en diagonale, à l'horizontale ainsi qu'à la verticale.



COULEURS DISPONIBLES

COLLECTION SIGNATURE



COLLECTION INSPIRATION



CARACTÉRISTIQUES

- Installation verticale, horizontale, diagonale
- Distance entre les rainures personnalisable de 12 à 42 po
- 24 jauges
- Aucun joint apparent
- Garantie 40 ans
- Incombustible
- Option ventilée disponible

DIMENSIONS



Metal Block
12" x 1" x 3' @ 60'





HARRYWOOD BLOCK

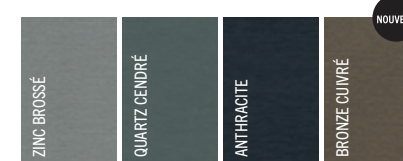
Une touche chic moderne



Rappelant les blocs élancés de la céramique, le Harrywood Block apporte un fini moderne qui distinguera assurément votre maison. Exprimez votre style grâce aux options de personnalisation de pose presque illimitées que vous offre ce profilé élégant, durable et respectueux de l'environnement.

COULEURS DISPONIBLES

COLLECTION SIGNATURE



COLLECTION INSPIRATION



CARACTÉRISTIQUES

- Installation verticale, horizontale, diagonale
- Rainures transversales de 12 ou 24 po
- 24 ou 26 jauges
- Garantie 40 ans
- Incombustible

DIMENSIONS



Harrywood Block
6 1/16" x 3/8" x 12'

Joint décalé



Joint contrarié



L'ACIER UN CHOIX ÉCOLOGIQUE

Au fil des années, nous avons travaillé à l'élaboration de procédés de production plus économes en énergie et résolument plus écologiques, nous permettant de proposer des produits d'une résistance exceptionnelle et conformes aux normes les plus rigoureuses de l'industrie. Nos profilés d'acier sont composés de matière recyclée à 86%, entièrement recyclables, et ce, à perpétuité.

En optant pour l'acier comme matière première, nous contribuons activement à la préservation de l'environnement et à la construction d'un avenir plus durable pour les générations à venir. Nos profilés peuvent contribuer à la certification LEED de votre projet, une reconnaissance internationale d'excellence et de réussite en matière de construction durable et écologique.



CONTRIBUE À L'OBTENTION DE POINTS LEED

LEED V4.1 | Conception et construction de bâtiments (C+CB) – Réduction des îlots de chaleur (valable uniquement pour les couvertures de toit avec des pentes > 2/12 en fonction de l'indice de réflectance solaire [ISR ou SRI supérieur à 29] correspondant à la couleur choisie) | 1 à 2 points

LEED V4.1 | Conception et construction de bâtiments (C+CB) – Déclaration environnementale de produit (DEP) | 1 point

LEED V4.1 | Conception et construction de bâtiments (C+CB) – Approvisionnement en matières premières | 1 point composition du matériel

LEED V4.1 | Conception et construction de bâtiments (C+CB) – Composition du matériel | 1 point

LEED V4.1 | Conception et construction de l'intérieur (C+CI) – Matériau à faible émission | 1 à 3 points

NOS CERTIFICATIONS ENVIRONNEMENTALES

Chez MAC, nous mettons l'accent sur la transparence de nos opérations, la réduction de notre empreinte carbone et la conformité de nos produits aux normes environnementales les plus rigoureuses. Désirant témoigner d'une franchise exemplaire envers notre clientèle, nous vous offrons la possibilité de consulter nos certifications environnementales, toutes vérifiées par une tierce partie indépendante.

- DEP (Déclaration environnementale de produit)
- HPD (Health Product Declaration)
- FTE (Fiche technique environnementale)

** Pour consulter nos fiches environnementales, rendez vous sur notre site Web, page Ressources, section Documents Techniques.

NOTRE USINE

▪ CERTIFICATION LEED – OR
Grâce à l'adoption de stratégies de conception de bâtiment durable pour l'élaboration de notre nouvelle usine, nous détenons désormais le sceau OR de la Certification LEED, et ce, grâce à plus de 68 points accumulés.

▪ CERTIFICATION ICIOR+
Grâce à nos efforts, nous sommes soutenus par le programme ICI on recycle + de RECYC-QUÉBEC, ce dernier témoignant de notre engagement à contribuer de manière significative à la préservation de l'environnement.

NOS PRATIQUES D'APPROVISIONNEMENT

▪ SYSTÈME DE PEINTURE TEXTUAL
MAC privilégie les procédés de peinture exempts de plomb et de cadmium, deux métaux connus pour leurs effets cancérigènes. En outre, nos systèmes de peinture exclusifs Textural IV et III ne contiennent aucune trace de composés organiques volatils (COV), qui sont également connus pour leur toxicité et leurs effets nocifs sur l'environnement et la santé humaine. Nos pratiques d'approvisionnement garantissent que nous fournissons des produits sûrs et durables à nos clients tout en minimisant notre impact sur l'environnement.

▪ ACIER DE PREMIÈRE QUALITÉ
Notre choix d'acier nord-américain pour la confection de nos profilés témoigne de notre engagement envers la réduction significative de l'empreinte carbone de nos produits. D'ailleurs, notre processus d'approvisionnement respecte des enjeux environnementaux, tels que les manipulations, les méthodes et la distance de transport.

MS 1 et MS 2

Des lignes continues de la toiture au mur



Ce profilé à baguette pincée triangulaire présente une caractéristique unique sans joint apparent, ce qui en fait un élément essentiel dans la conception d'espaces de vie mettant en avant des surfaces planes et épurées. Utilisé en toiture, en revêtement ou pour créer un équilibre de lignes harmonieusement alignées de la toiture au sol, il apportera à votre projet un design linéaire et intemporel.

COULEURS DISPONIBLES

COLLECTION SIGNATURE





COLLECTION INSPIRATION



CARACTÉRISTIQUES

- Installation verticale
- Aucun joint apparent
- 24 et 26 jauges
- Garantie 40 ans
- Incombustible

DIMENSIONS





MS 1 et MS 2

Pour un design inégalé





MS 1 MODULAIRE

Reflétez votre
personnalité



Le MS 1 Modulaire, profilé à baguette pincée, vous offre un monde infini de possibilités en matière de design. Les lignes élancées et les larges surfaces planes qui caractérisent ce profilé aux dimensions multiples fourniront inévitablement un style contemporain qui fera tourner les têtes. Sans joints apparents, ce profilé créera un effet de grandeur distinct.



COULEURS
DISPONIBLES

COLLECTION SIGNATURE

ZINC BROSSE	QUARTZ CENDRÉ
ANTHRACITE	BRONZE CUIVRÉ <small>NOUVEAU</small>



COLLECTION INSPIRATION

BLANC TITANE	GRIS MÉTALLIQUE	GRIS FUSAIN	GRIS ARDOISE	NOIR TITANE	NOIR ONYX
CUIVRE MÉTALLISÉ	BRUN FONCÉ	ROUGE VIF	ROUGE GRÈS	VERT ANGLAIS	BLEU AUTOMNE

CARACTÉRISTIQUES

- Installation verticale
- Aucun joint apparent
- 24 et 26 jauges
- Garantie 40 ans
- Incombustible

DIMENSIONS

		
MS 1 19,25" x 1 1/16" x 3' @ 60' surface plane	MS 1.1 15,6" x 1 1/16" x 3' @ 60' surface plane	MS 1.2 11,35" x 1 1/16" x 3' @ 60' surface plane



MS 380

Une touche de dynamisme

La douceur de l'ondulation du Corrugué MS 380 fait de lui une solution moderne parfaite. Contrairement aux panneaux ondulés classiques qui ont généralement un aspect plus industriel, le MS 380 a une ondulation légère de 3/8 de pouce qui le rend beaucoup plus raffiné et polyvalent. Flexible sur la longueur, il permet alors une certaine malléabilité pour une installation courbée.

En insertion, ou pour créer un détail architectural intéressant, ce revêtement ajoute une douce sinuosité à un bâtiment qui manque de vitalité.



MS 380 | Noir Titane

COULEURS DISPONIBLES

COLLECTION SIGNATURE



COLLECTION INSPIRATION



CARACTÉRISTIQUES

- Vis apparentes
- Système économique
- 24 ou 26 jauges
- Garantie 40 ans
- Incombustible

DIMENSIONS



MS 380
21" x 3/8" x 3' @ 60'



MS 750 et MS 750 I

Polyvalent et pratique

MS 750 | Gris Métallique

Économiques et robustes, ces profils sont vos meilleurs alliés pour habiller élégamment vos murs extérieurs et intérieurs, ainsi que vos plafonds. Rapides à installer, ils offrent une solution sans tracas et, surtout, sans entretien!

COULEURS DISPONIBLES

COLLECTION SIGNATURE



COLLECTION INSPIRATION



CARACTÉRISTIQUES

- Vis apparentes
- Système économique
- Garantie 40 ans
- Incombustible
- Option ventilée disponible

DIMENSIONS



MS 750
20 7/16" x 11/16" x 3' @ 60'



MS 750 I
20 7/16" x 11/16" x 3' @ 60'

POUR TOUS VOS PROJETS ICI

Industriel
Commercial
Institutionnel

Les produits que nous concevons chez MAC sont spécialement élaborés pour répondre de manière optimale à l'ensemble de vos projets, quelle que soit leur envergure. Explorez notre vaste gamme de profilés soigneusement conçus pour vous accompagner dans la concrétisation de vos projets, que ce soit dans le domaine commercial, industriel ou institutionnel.

En associant la solidité de l'acier à des designs répondant aux dernières tendances architecturales, nos profilés seront certainement la solution idéale pour satisfaire vos exigences.



Board and Batten | Liège et Chêne Blanc



Metal Block et Norwood | Noir Titane et Pin Scandinave



MS 1 Modulaire | Gris Métallique



MS 1 | Gris Métallique



Harrywood PLUS | Cèdre



Harrywood PLUS et Versa | Cèdre et Blanc Titane



Harrywood PLUS | Cèdre



MS 1 et Harrywood PLUS | Gris Ardoise et Cèdre



Norwood | Bouleau Fumé



Harrywood PLUS et Versa | Cèdre et Blanc Titane



MS 1 | Gris Métallique



Harrywood PLUS | Torréfié



Sans risques pour vous et la planète

Saviez-vous que les systèmes de peinture que nous utilisons sont exempts de plomb et de cadmium? De plus, ils ne contiennent aucune trace de composés organiques volatils (COV). Notre priorité est de fournir des produits sûrs et durables à nos clients, tout en minimisant notre impact sur l'environnement.

LE SYSTÈME TEXTURAL

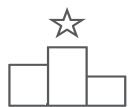
- 2 x plus résistant aux rayons UV**
- 3 x plus résistant à la corrosion**



MAC propose deux procédés de peinture exclusifs, le TEXTURAL III (polyuréthane) et le TEXTURAL IV (PVDF), qui offrent une protection supérieure contre les intempéries et les conditions climatiques extrêmes. Notre engagement est de vous proposer des solutions esthétiques de haute qualité qui non seulement résistent aux conditions climatiques difficiles, mais qui mettent en valeur la beauté naturelle des matériaux, tout en vous garantissant une durabilité exceptionnelle.





Nous proposons un large éventail de couleurs riches et uniques qui imitent à merveille l'aspect des matériaux nobles tels que le cuivre oxydé, le zinc, le quartz et le bois. Leur finition mate apporte une touche de sophistication et élimine les reflets de la lumière du soleil, ce qui leur confère un aspect impeccablement épuré.



Notre technologie Textural a été testée et éprouvée pour offrir des performances exceptionnelles. Les revêtements MAC résistent à l'épreuve du temps grâce à une remarquable résistance à la corrosion, une excellente tenue des couleurs, une protection supérieure contre les intempéries et une résistance aux égratignures. Nous utilisons des technologies de peinture avancées pour garantir des revêtements de haute qualité.

NOS COULEURS




COLLECTION BOIS

Les couleurs imprimées dans ce catalogue y sont à titre indicatif seulement et peuvent légèrement varier de la couleur réelle.


COLLECTION SIGNATURE




Zinc Brossé



Quartz Cendré




Anthracite



Bronze Cuivré

NOUVEAU

COLLECTION INSPIRATION




Blanc Titane




Gris Métallique




Gris Fusain




Gris Ardoise




Noir Titane



Noir Onyx




Cuivre Métallisé




Brun Foncé




Rouge Vif



Rouge Grès



Vert Anglais



Bleu Automne

Les couleurs imprimées dans ce catalogue y sont à titre indicatif seulement et peuvent légèrement varier de la couleur réelle.

ACCESSOIRES

Élevez votre style

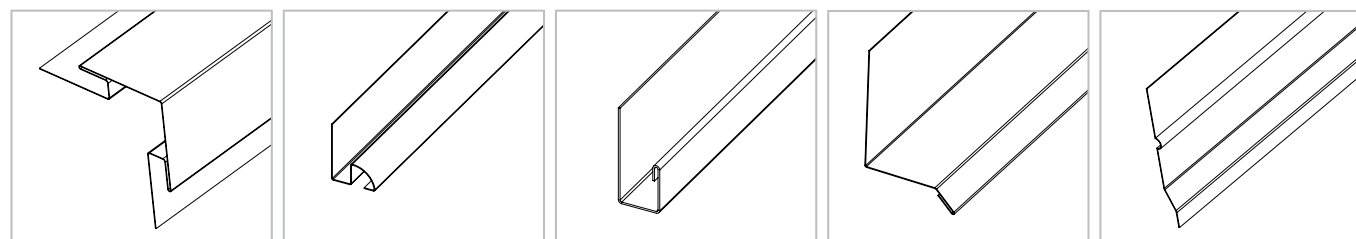
Attentifs aux moindres détails, chez MAC, nous mettons à votre disposition une gamme d'accessoires complémentaires pour garantir une finition impeccable.

Associant fonctionnalité et esthétique, nos accessoires sont minutieusement conçus pour embellir les espaces architecturaux avec élégance et efficacité, vous permettant ainsi d'achever vos projets avec une perfection sans égale.

Que vous soyez un professionnel de l'architecture en quête de solutions uniques pour vos réalisations ou un amateur de design recherchant des éléments distinctifs pour votre environnement, explorez notre collection d'arches, de moulures, de soffites, d'accessoires de ventilation et d'installation, ainsi que nos barrières à neige. Tous ces éléments sont parfaitement adaptés à nos profilés et sont disponibles dans notre gamme de couleurs exclusives, vous offrant ainsi une variété d'options pour parfaire chaque détail de vos projets.

Moulures

Une grande variété de moulures parfaitement conçues pour chaque famille de profilés. Consultez le guide des moulures pour la gamme complète de moulures.



COIN EXTÉRIEUR

COIN INTÉRIEUR

MOULURE EN J

MOULURE D'ÉGOUTTEMENT

MOULURE DE DÉPART



Barrière à neige Peak

Modèle contemporain



Barrière à neige North West

Modèle classique




Lattes architecturales

• 144 po x 5,25 po x 2 po



Arche style Farmhouse

- 110 po x 48 po
Pentes 5/12 à 12/12
- 80 po x 32 po
Pentes 6/12 à 12/12
- 60 po x 24 po
Pentes 8/12 à 12/12



Ventilation

- Maximum 4 palettes
- Événement avec clapet
- Événement de plomberie

NOUVEAU

Pour plus d'informations, visitez notre site web

Nous vous proposons une multitude d'informations pour vous accompagner tant dans votre processus de décision que dans l'assistance technique dont vous pourriez avoir besoin.

PROJETS INSPIRATION


VIDÉOS & GUIDES D'INSTALLATION

DOCUMENTATION TECHNIQUE

DESSIN CAD, REVIT ET DWG

TROUVER UN DISTRIBUTEUR





MACMETALARCHITECTURAL.COM

5975, chemin de la Savane, Saint-Hubert, QC J3Y 0X1
T 450 464-5486 | info@macmetalarchitectural.com

